



FACTURA DE ELECTRICIDAD

IBERDROLA CLIENTES, S.A.U.
CIF A-95758389



CONTRATO

Titular

GUADALUPE MARIA FUNES
RODRIGUEZ

Dirección de suministro:

Avda ANDALUCÍA, 48, Z 23660
ALCAUDETE (JAEN)

Potencia:

Potencia punta: 3,45 kW
Potencia valle: 3,45 kW

Plan A Tu Medida Contratado:

PLAN ESTABLE

Nº DE CONTRATO: 517617675

RESUMEN DE FACTURA

PERIODO DE FACTURACIÓN:

10/07/2023 - 08/08/2023

Nº FACTURA:

21230816010134386

DIAS FACTURADOS:

29

FECHA DE EMISIÓN:

16 de agosto de 2023

ENERGÍA.....37,78 €

CARGOS NORMATIVOS.....1,12 €

SERVICIOS Y OTROS CONCEPTOS.....0,77 €

IVA.....1,98 €

TOTAL

41,65 €

FECHA LÍMITE DE PAGO: 05/09/2023

¿LE PODEMOS AYUDAR?



www.iberdrola.es | clientes@tuiberdrola.es

APP Iberdrola Clientes



Oficina de Atención Iberdrola:
CALLE MAGDALENA 3 CALLE 23680 ALCALA LA REAL
CALLE MARTINEZ MONTAÑES 17 23007 JAEN

TALÓN DE PAGOS

Emisora	Referencia	Identificación	IMPORTE
95758389-001	0051761767551	160823	41,65€

Remite: IBERDROLA CLIENTES, S.A.U. Apartado de Correos 6175 28080 Madrid

DY 910 NS 0517617675 0108 SV21 008601 034367 20230816



05176176750035910236602300300010116083

GUADALUPE MARIA FUNES RODRIGUEZ

Avda ANDALUCÍA, 48, Z

23660 ALCAUDETE (JAEN)

¿Cómo pagar esta factura?



En nuestra web pagosonline.iberdrola.es, Mi Área Cliente y la APP mediante tarjeta de crédito/débito o BIZUM. Puedes acceder a través del siguiente código QR:



A través del teléfono de Atención al cliente 24 horas, mediante tarjeta de crédito/débito.



En cualquiera de las oficinas o cajeros automáticos BBVA, BANKIA, KUTXABANK, SANTANDER o SERVICIAIXA con el talón de pagos de este documento.



Mediante transferencia bancaria indicando en el concepto su referencia de contrato.

Recuerde que para su comodidad **puede domiciliar sus facturas** a través de **Mi Área Cliente**, en el apartado de Mis Gestiones.

Le informamos que la energía consumida es 100% renovable, certificada con Garantías de Origen emitidas por la CNMC.



Atención al Cliente
900 225 235
955 09 87 76

Reparaciones eléctricas del hogar
900 22 45 22
955 09 87 77



Notificación de averías en la zona
900850840


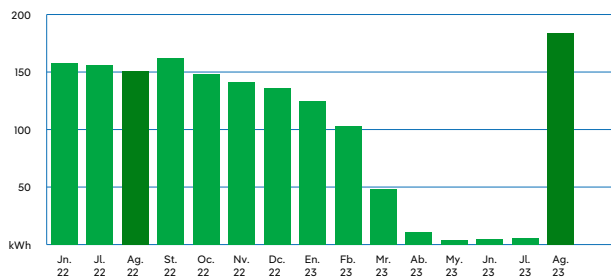
COMPañIA SEVILLANA DE ELECTRICIDAD, S.A.



9050795758389001005176176755116082300000041650

INFORMACIÓN SOBRE CONSUMO

EVOLUCIÓN DE CONSUMO (kWh)



Consumo total de esta factura.



Consumo medio diario en esta factura.



Consumo medio diario en los últimos 14 meses.

Puede consultar el detalle de su consumo hora a hora en Mi Área Cliente en www.iberdrola.es y en la APP de Iberdrola Clientes. También puede acceder a los datos de medida de su contador inteligente a través de la web de su empresa distribuidora <https://zonaprivada.endesadistribucion.es>.

DETALLE DE FACTURA

ENERGÍA

Potencia facturada	Punta 3,45 kW x 29 días x 0,092992 €/kW día	9,30 €
	Valle 3,45 kW x 29 días x 0,004768 €/kW día	0,48 €
Total importe potencia hasta 08/08/2023		9,78 €
Energía consumida	184,32 kWh x 0,150854 €/kWh	27,81 €

CARGOS NORMATIVOS

Financiación bono social fijo	29 días x 0,038455 €/día	1,12 €
Impuesto sobre electricidad (*)	0,5% s/38,71 €	0,19 €

TOTAL ENERGÍA

38,90 €

SERVICIOS Y OTROS CONCEPTOS

Alquiler equipos medida	29 días x 0,02663014 €/día	0,77 €
-------------------------	----------------------------	--------

TOTAL SERVICIOS Y OTROS CONCEPTOS

0,77 €

IMPORTE TOTAL

39,67 €

IVA Reducido (*)

5% s/39,67 €

1,98 €

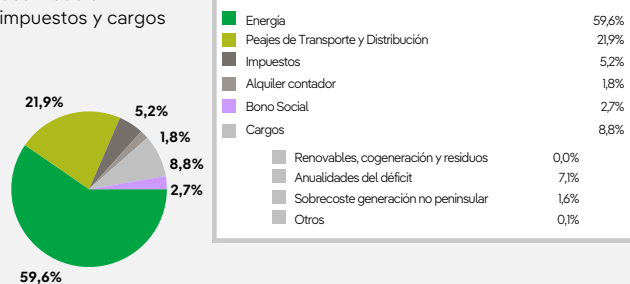
TOTAL IMPORTE FACTURA

41,65 €

INFORMACION ADICIONAL

NIF titular del contrato:	75017526J
Nº contador:	302570941
Peaje de acceso a la red (ATR):	2.0TD
Precios de peajes de acceso:	B.O.E. del 22/12/2022
Fecha final del contrato:	23/04/2026
Empresa distribuidora:	COMPañIA SEVILLANA DE ELECTRICIDAD, S.A.
Número de contrato de acceso:	97110913067
Identificación punto de suministro (CUPS):	ES 0031 1016 5322 5003 PX

El 14,0% está destinado a impuestos y cargos



(*) En virtud del Real Decreto-ley 17/2021, de 14 de septiembre, el impuesto especial sobre la electricidad aplicable a su factura se encuentra reducido del 5,11269632% al 0,5%.

Las lecturas desagregadas según la tarifa de acceso, tomadas el 08/08/2023 son: punta: 7.702,97 kWh; llano: 8.722,01 kWh; valle 1.678,34 kWh, siendo estas lecturas reales. Sus consumos desagregados han sido punta: 47,4 kWh; llano: 60,8 kWh; valle 76,12 kWh.

Las potencias máximas demandadas en el último año han sido 2,12 kW en P1 (punta) y 1,58 kW en P2 (valle).

Para el periodo de esta factura el consumo medio de electricidad de los suministros en su mismo código postal ha sido de 194,39 kWh.

El importe de los peajes de acceso a redes en esta factura, sin impuestos, es de 13,53 €, desglosado en: Potencia: 7,33 €, Energía: 5,43 €, Alquiler de contador: 0,77 €. Impuestos aplicables: Impuesto Eléctrico e IVA u otros impuestos indirectos. Estos importes están englobados en el importe total de la factura (no representan coste adicional).

Para reclamaciones relacionadas con el contrato de suministro o la facturación puede dirigirse a cualquiera de los canales de atención indicados en esta factura, o en el Apartado de Correos 61090, 28080 de Madrid. Si su reclamación no ha sido resuelta o ha superado el plazo de 30 días, puede dirigirse a la Junta Arbitral de Consumo de su Comunidad Autónoma. Además puede acudir a los órganos competentes en materia de Consumo y/o Energía de dicha Comunidad Autónoma.

(*) En virtud del Real Decreto-ley 12/2021, de 24 de junio, el IVA aplicable a su factura se encuentra reducido del 21% al 5%.



En el código QR o en el enlace <https://comparador.cnmc.gob.es> puede consultar y comparar las distintas ofertas vigentes de las comercializadoras de energía eléctrica en mercado libre.

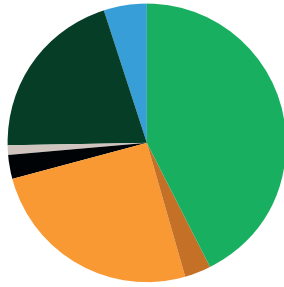


Origen de electricidad 2022

Si bien la energía eléctrica que llega a nuestros hogares es indistinguible de la que consumen nuestros vecinos u otros consumidores conectados al mismo sistema eléctrico, es posible conocer el origen de la producción de energía eléctrica equivalente a la que consume en el hogar.

A estos efectos, se proporciona el desglose de la mezcla de tecnologías de producción nacional para así comparar los porcentajes del promedio nacional con los correspondientes a la energía vendida por su Compañía Comercializadora.

Iberdrola Clientes



Origen	Iberdrola Clientes	Mix de generación nacional
Renovable	42,7%	42,3%
Cogen. Alta Eficiencia	3,1%	2,1%
CC Gas Natural	25,1%	25,7%
Carbón	2,8%	2,9%
Fuel/Gas	1,1%	1,1%
Nuclear	20,2%	20,7%
Otras no renovables	5,0%	5,2%

■ Otras ■ Nuclear ■ Fuel/Gas ■ CC Gas Natural ■ Renovables ■ Cogeneración de Alta Eficiencia ■ Carbón

Impacto medioambiental

El impacto ambiental de su electricidad depende de las fuentes energéticas utilizadas para su generación.

En una escala de A a G donde A indica el mínimo impacto ambiental y G el máximo, y que el valor medio nacional corresponde al nivel D, la energía comercializada por Iberdrola tiene los siguientes valores.

Emissiones de CO₂ Iberdrola Clientes



Emissiones de CO₂ eq. (g/kWh) **161**
Media nacional (g/kWh) **162**

Residuos Radiactivos Alta Actividad Iberdrola Clientes



Residuos Radiactivos (µg/kWh) **441**
Media nacional (µg/kWh) **452**

Más información sobre el origen de su electricidad en gdo.cnmc.es

De acuerdo con el sistema de Garantía de Origen e Información al Consumidor, implantado por la Comisión Nacional de la Energía, Iberdrola informa que toda la electricidad comercializada en 2022 ha sido etiquetada en la categoría D que indica un impacto ambiental igual a la media nacional.

